

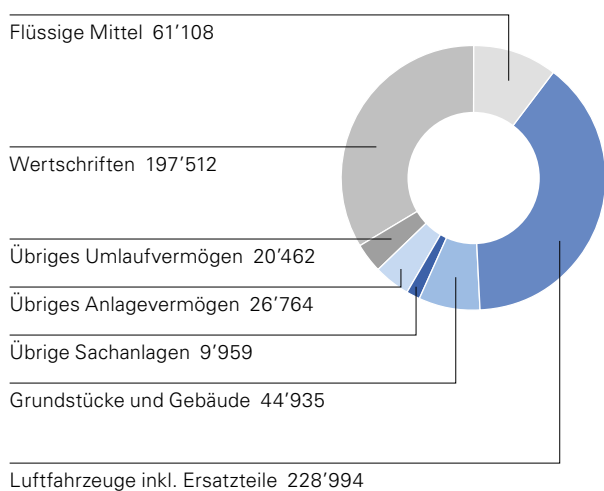
Konsolidierte Jahresrechnung 2020
Schweizerische Rettungsflugwacht

Bilanz per 31. Dezember

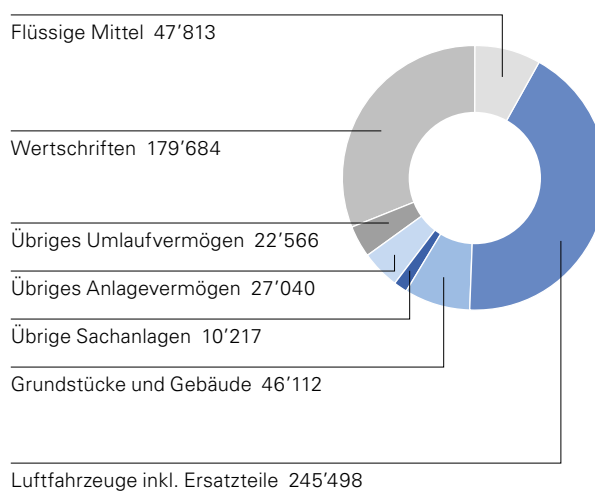
Aktiven

(in TCHF)		2020	in %	2019	in %
Umlaufvermögen					
Flüssige Mittel	1.1	61'108	10.4	47'813	8.3
Wertschriften	1.2	197'512	33.5	179'684	31.0
Forderungen aus Lieferungen und Leistungen ggü. Dritten	1.3	8'020	1.4	8'955	1.5
Übrige Forderungen	1.4	1'027	0.2	1'859	0.3
Vorräte	1.5	6'906	1.2	7'003	1.2
Aktive Rechnungsabgrenzungen	1.6	4'509	0.8	4'749	0.8
Total		279'082	47.3	250'063	43.2
Anlagevermögen					
Sachanlagen					
– Luftfahrzeuge inkl. Ersatzteile	1.7	228'994	38.8	245'498	42.4
– Grundstücke und Gebäude	1.8	44'935	7.6	46'112	8.0
– Übrige Sachanlagen	1.9	9'959	1.7	10'217	1.8
Immaterielle Anlagen	1.10	9'613	1.6	9'596	1.7
Finanzanlagen	1.11	4'203	0.7	4'328	0.7
Zweckgebundenes Anlagevermögen	1.12	12'948	2.2	13'116	2.3
Total		310'651	52.7	328'867	56.8
Total Aktiven		589'733	100.0	578'930	100.0

2020 (in TCHF)



2019 (in TCHF)

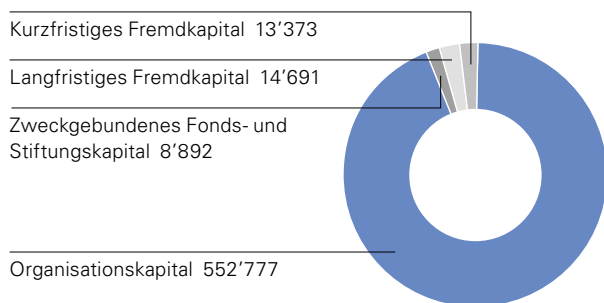


■ Umlaufvermögen ■ Anlagevermögen

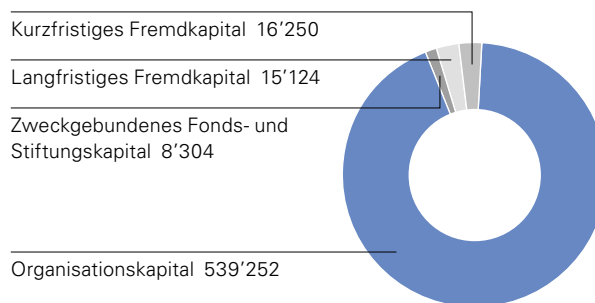
Passiven

(in TCHF)		2020	in %	2019	in %
Kurzfristiges Fremdkapital					
Verbindlichkeiten aus Lieferungen und Leistungen ggü. Dritten		6'848	1.2	6'017	1.0
Übrige kurzfristige Verbindlichkeiten	1.13	35	0.0	1'256	0.2
Passive Rechnungsabgrenzungen		2'652	0.4	4'355	0.8
Rückstellungen	1.14	3'838	0.7	4'622	0.8
Total		13'373	2.3	16'250	2.8
Langfristiges Fremdkapital					
Rückstellungen	1.14	14'691	2.5	15'124	2.6
Total		14'691	2.5	15'124	2.6
Total Fremdkapital		28'064	4.8	31'374	5.4
Zweckgebundenes Fonds- und Stiftungskapital		8'892	1.5	8'304	1.4
Organisationskapital					
Grundkapital		100	0.0	100	0.0
Gebundenes Kapital		176'471	30.0	158'201	27.3
Freies Kapital		376'205	63.7	380'951	65.8
Total		552'777	93.7	539'252	93.1
Total Passiven		589'733	100.0	578'930	100.0

2020 (in TCHF)



2019 (in TCHF)



■ Fremdkapital ■ Organisationskapital

Betriebsrechnung

(in TCHF)		2020	in %	2019	in %
Betriebsertrag					
Gönnerbeiträge, Zuwendungen und Spenden	2.1	107'390	61.4	107'220	64.3
Flugbetrieb	2.2	70'783	40.5	61'576	36.9
Übrige Erträge	2.3	6'833	3.9	9'520	5.7
Erlösminderungen	2.4	-10'025	-5.7	-11'484	-6.9
Total		174'981	100.0	166'832	100.0
Betriebsaufwand					
Luftfahrzeuge	2.5	-18'252	-10.4	-18'636	-11.2
Einsätze	2.6	-9'594	-5.5	-12'651	-7.6
Personal	2.7	-75'541	-43.2	-80'898	-48.5
Liegenschaften	2.8	-3'991	-2.3	-3'559	-2.1
Technischer Unterhalt, Fahrzeuge	2.9	-3'482	-2.0	-4'078	-2.4
Versicherungen	2.10	-1'781	-1.0	-1'805	-1.1
Verwaltung und IT	2.11	-14'437	-8.3	-14'444	-8.7
Öffentlichkeitsarbeit	2.12	-8'905	-5.1	-9'205	-5.5
Abschreibungen	2.13	-27'652	-15.8	-27'657	-16.6
Total		-163'635	-93.5	-172'933	-103.7
Betriebsergebnis					
		11'346	6.5	-6'101	-3.7
Verluste/Gewinne aus Abgängen von Anlagevermögen	2.14	-140	-0.1	4'275	2.6
Finanzergebnis	2.15	2'306	1.3	11'846	7.1
Ergebnis zweckgebundener Fonds und zweckgebundene Stiftung	2.16	585	0.3	248	0.1
Betriebsfremdes Ergebnis	2.17	22	0.0	-1'151	-0.7
Steueraufwand		-8	0.0	-8	0.0
Jahresergebnis vor Zuweisung an zweckgebundenes Stiftungskapital					
		14'112	8.1	9'109	5.4
Zuweisung an zweckgebundenes Stiftungskapital		-588	-0.3	-242	-0.1
Jahresergebnis vor Zuweisung an Organisationskapital					
		13'524	7.7	8'867	5.3
Zuweisung an Organisationskapital		-13'524	-7.7	-8'867	-5.3
		0	0.0	0	0.0

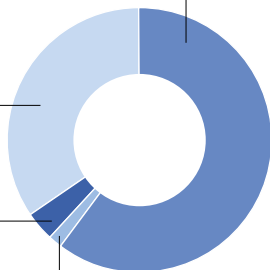
Ertrag 2020 (in TCHF)

Gönnerbeiträge, Zuwendungen
und Spenden 107'390

Flugbetrieb abzüglich Erlös-
minderungen 60'758

Übrige Erträge 6'833

Sonstiger Ertrag 2'766



Kommentar

Der Ertrag aus Gönnerbeiträgen, Zuwendungen und Spenden ist vergleichbar mit dem Vorjahr. Der Ertrag aus dem Flugbetrieb nahm um CHF 9,2 Mio. zu.

Der Mehrertrag aus dem Flugbetrieb resultiert aus Tarifierpassungen und Mehrleistung im Bereich Helikopter.

Aufwand 2020 (in TCHF)

Luftfahrzeuge 18'252

Einsätze 9'594

Abschreibungen 27'652

Öffentlichkeitsarbeit 8'905

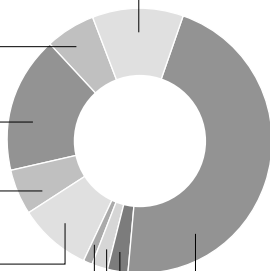
Verwaltung und IT 14'437

Versicherungen 1'781

Technischer Unterhalt, Fahrzeuge 3'482

Liegenschaften 3'991

Personal 75'541



Kommentar

Der Betriebsaufwand verminderte sich um CHF 9,3 Mio. Grund für die Abnahme ist der tiefere Personal- und Einsatzaufwand.

Jahresergebnis 2020

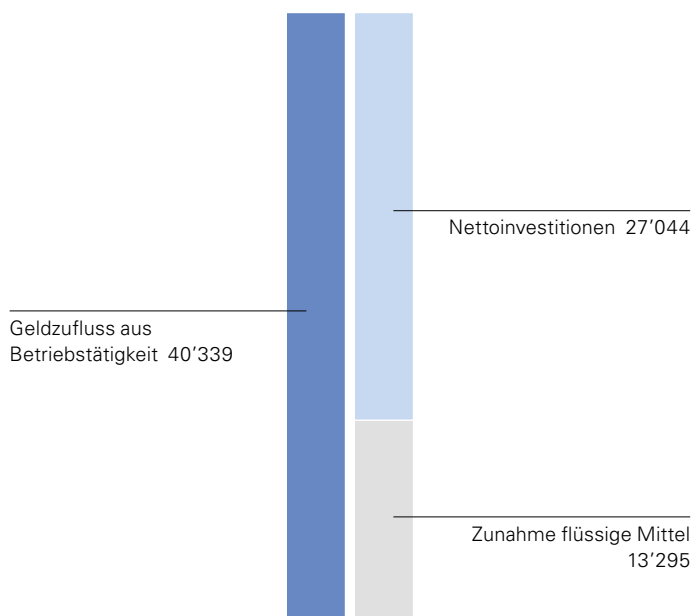
Kommentar

Als Folge der vorstehend beschriebenen Sachverhalte resultiert ein Jahresergebnis von CHF 13,5 Mio.

Geldflussrechnung

(in TCHF)	2020	2019
Jahresergebnis vor Zuweisung an zweckgebundenes Stiftungskapital	14'112	9'109
Abschreibung Anlagevermögen	27'652	27'657
Forderungsverzicht zugunsten von Gönnern, Bergbauern, sozialen Härtefällen	9'471	11'051
Debitorenverluste und Delkredereveränderung	390	366
Abnahme/Zunahme Rückstellungen	-947	-1'630
Gewinne/Verluste auf Finanzanlagen	92	514
Gewinne/Verluste aus Abgängen von Anlagevermögen	140	-4'275
Abnahme/Zunahme Forderungen aus Lieferungen und Leistungen	-9'019	-11'595
Abnahme/Zunahme Vorräte	97	151
Abnahme/Zunahme übrige Forderungen und aktive Rechnungsabgrenzungen	1'072	9'774
Abnahme/Zunahme Verbindlichkeiten aus Lieferungen und Leistungen	831	-4'428
Abnahme/Zunahme übrige Verbindlichkeiten und passive Rechnungsabgrenzungen	-2'924	1'658
Realisierte und unrealisierte Gewinne/Verluste auf Wertschriften	-628	-8'170
Geldzufluss aus Betriebstätigkeit	40'340	30'182
Investitionen		
– Wertschriften	-22'100	-9'900
– Luftfahrzeuge	-5'375	-8'389
– Grundstücke und Gebäude	-829	-2'178
– Übrige Sachanlagen	-2'736	-2'703
– Immaterielle Anlagen	-3'460	-2'994
– Finanzanlagen	–	-3'050
– Zweckgebundenes Anlagevermögen	-5	-4'563
Devestitionen		
– Sachanlagen	2'527	24'247
– Wertschriften	4'900	4'581
– Rückzahlung Darlehen	33	33
Geldabfluss aus Investitionstätigkeit	-27'045	-4'916
Zunahme flüssige Mittel	13'295	25'266
Bestand flüssige Mittel per 1. Januar	47'813	22'547
Bestand flüssige Mittel per 31. Dezember	61'108	47'813

Geldzufluss/-abfluss 2020 (in TCHF)



Kommentar

Der Geldzufluss aus der Betriebstätigkeit betrug CHF 40,3 Mio. Netto wurden CHF 27,0 Mio. investiert. Die flüssigen Mittel nahmen um CHF 13,3 Mio. zu.

Rechnung über die Veränderung des Kapitals

Zweckgebundenes Fonds- und Stiftungskapital

(in TCHF)	Bestand 1.1.2020	Zugänge	Abgänge/ Verbrauch	Auf- lösungen	Bestand 31.12.2020
Peter und Lydia Ettinger-Sommerhalder-Fonds	796	–	–	–	796
Ilse und Kurt Rüdiger-Stiftung	7'508	588	–	–	8'096
Total	8'304	588	–	–	8'892

(in TCHF)	Bestand 1.1.2019	Zugänge	Abgänge/ Verbrauch	Auf- lösungen	Bestand 31.12.2019
Peter und Lydia Ettinger-Sommerhalder-Fonds	796	–	–	–	796
Ilse und Kurt Rüdiger-Stiftung	7'266	242	–	–	7'508
Total	8'062	242	–	–	8'304

Der Zweck des Peter und Lydia Ettinger-Sommerhalder-Fonds liegt darin, die Erträge zur Förderung der Ziele und Zwecke der Schweizerischen Rettungsflugwacht Rega zu verwenden, während die Substanz dauernd erhalten werden muss. Deshalb verändert sich das Fondskapital lediglich um allfällige Äufnungen. Die auf der Aktivseite ausgewiesenen zweckgebundenen Finanzanlagen werden zu Marktwerten bewertet. Die daraus entstehenden Kursdifferenzen werden zusammen mit den direkten Erträgen aus diesem Fondsvermögen über die Betriebsrechnung der Rega geführt.

Organisationskapital

(in TCHF)	Gebundenes Kapital			Freies Kapital	Total
	Grundkapital	Investitionsreserve	Erarbeitetes gebundenes Kapital		
Bestand per 1.1.2020	100	158'000	201	380'951	539'252
Zunahme Investitionsreserve	–	18'270	–	–18'270	–
Zuweisung an freies Kapital (Jahresergebnis)	–	–	–	13'524	13'524
Bestand per 31.12.2020	100	176'270	201	376'205	552'776

(in TCHF)	Gebundenes Kapital			Freies Kapital	Total
	Grundkapital	Investitionsreserve	Erarbeitetes gebundenes Kapital		
Bestand per 1.1.2019	100	264'000	201	266'084	530'385
Abnahme Investitionsreserve	–	–106'000	–	106'000	–
Zuweisung an freies Kapital (Jahresergebnis)	–	–	–	8'867	8'867
Bestand per 31.12.2019	100	158'000	201	380'951	539'252

Die Investitionsreserve nahm um CHF 18,3 Mio. zu und zeigt den per Jahresende geplanten künftigen Investitionsbedarf für das bestehende Anlagevermögen auf. Sie entspricht mit CHF 176,3 Mio. den kumulierten Abschreibungen des gesamten Anlagevermögens.

Mit einem Organisationskapitalbestand von rund CHF 552,8 Mio. ist die Rega ihrer Strategie folgend mit 93,7% praktisch eigenfinanziert. Das heisst, das für den Betrieb der Rega notwendige Investitionsvolumen (Summe aller Anschaffungswerte des Anlagevermögens) kann ohne Fremdmittel finanziert werden.

Von den bei der Gründung der Stiftung Schweizerische Rettungsflugwacht Rega übertragenen Aktiven und Passiven aus dem Verein Schweizerische Rettungsflugwacht (SRFW) wurden CHF 100'000 als einbezahltes Kapital übernommen.

Anhang

Grundlagen der Rechnungslegung

Die Rechnungslegung der Stiftung Schweizerische Rettungsflugwacht Rega und ihrer Tochtergesellschaften erfolgt in Übereinstimmung mit dem gesamten Regelwerk der Fachempfehlungen zur Rechnungslegung (Swiss GAAP FER, insbesondere Swiss GAAP FER 21) und vermittelt ein den tatsächlichen Verhältnissen entsprechendes Bild der Vermögens-, Finanz- und Ertragslage (true and fair view).

Für die konsolidierte Jahresrechnung gilt das Anschaffungs- bzw. Herstellungskostenprinzip. Dieses richtet sich nach dem Grundsatz der Einzelbewertung von Aktiven und Passiven. Die Wertschriften und Derivate werden zu Kurswerten am Bilanzstichtag bilanziert. Die wichtigsten Bilanzierungsgrundsätze sind ab Seite 11 dargestellt.

Konsolidierungskreis und -grundsätze

Die konsolidierte Jahresrechnung basiert auf den nach einheitlichen Grundsätzen erstellten Einzelabschlüssen sämtlicher Gesellschaften und Stiftungen, an denen die Schweizerische Rettungsflugwacht Rega direkt oder indirekt mehr als 50 % der Stimmrechte hält oder über die der Stiftungsrat die Kontrolle ausübt.

Nebst der Schweizerischen Rettungsflugwacht Rega gehören folgende Aktiengesellschaften und Stiftungen zum Konsolidierungskreis:

Gesellschaft	Sitz	Grundkapital in CHF	Beteiligung in %		Gesellschaftszweck	Einbezug
			2020	2019		
Schweizerische Luft-Ambulanz AG	Kloten	100'000	100	100	Gesellschaft für den Betrieb der Luftfahrzeuge	V
Airmed AG	Kloten	1'500'000	100	100	Inhaberin der Beteiligungen	V
Caretel AG	Kloten	100'000	100	100	inaktiv	V
Alp Air AG	Kloten	100'000	100	100	inaktiv	V
Ilse und Kurt Rüdiger-Stiftung	Kloten				Legat, dessen Erträge der Rega zufließen	K

V = Vollkonsolidierung K = Kombination

Die Kapitalkonsolidierung bei den Aktiengesellschaften erfolgt nach der angelsächsischen Purchase-Methode. Dabei wird das Eigenkapital der Tochtergesellschaften im Erwerbszeitpunkt bzw. im Zeitpunkt der Gründung mit dem Buchwert der Beteiligungen bei der Stiftung Schweizerische Rettungsflugwacht Rega verrechnet. Keine der zum Konsolidierungskreis gehörenden Aktiengesellschaften weist einen Goodwill aus.

Die Ilse und Kurt Rüdiger-Stiftung wird mit der Stiftung Schweizerische Rettungsflugwacht Rega kombiniert, da gemäss Statuten die Rega den Stiftungsrat der Ilse und Kurt Rüdiger-Stiftung bestellt. Zudem besteht der alleinige Stiftungszweck darin, die Erträge aus dem Stiftungsvermögen der Schweizerischen Rettungsflugwacht Rega zur freien Verfügung zu überlassen.

Gestützt auf die Methode der Vollkonsolidierung werden Aktiven und Passiven sowie Aufwand und Ertrag der konsolidierten Gesellschaften (Aktiengesellschaften und Stiftungen) vollumfänglich erfasst. Die Anteile der Minderheitsaktionäre am Ergebnis und am Eigenkapital der Tochtergesellschaften werden aufgrund der Beteiligungsverhältnisse ermittelt und in der konsolidierten Bilanz und Betriebsrechnung separat ausgewiesen. Allfällige Zwischengewinne werden eliminiert.

Gesellschaften, deren Grundkapital sich zu 20 bis 50% im Eigentum der Gruppe befindet, werden unter nicht konsolidierten Beteiligungen zum anteiligen Eigenkapital in der konsolidierten Jahresrechnung berücksichtigt. Beteiligungen unter 20% werden zu Anschaffungskosten abzüglich betriebswirtschaftlich notwendiger Wertberichtigungen bilanziert. Der Ausweis erfolgt unter den Finanzanlagen (vgl. Punkt 1.11, Seite 20).

Bewertung der Sachanlagen und der immateriellen Anlagen

Die Sachanlagen und die immateriellen Anlagen werden zu Anschaffungs- oder Herstellungskosten abzüglich betriebswirtschaftlich notwendiger Abschreibungen bilanziert. Die Abschreibungen erfolgen mit Ausnahme des Grundeigentums grundsätzlich linear von den Anschaffungswerten oder Herstellungskosten über die betriebswirtschaftlich geschätzte Nutzungsdauer. Die Aktivierungsgrenze beträgt CHF 10'000.

Die geschätzte Nutzungsdauer der Anlagen beträgt:

Liegenschaften der Ilse und Kurt Rüdiger-Stiftung	60 Jahre	
Rega-Center, Kloten	50 Jahre	
Basisbauten	35 Jahre	
Immobilien (Ausbau, Installation)	20 Jahre	
Flächenflugzeuge	15 Jahre	(5 % Restwert)
Helikopter	14 Jahre	(20 % Restwert)
Ersatzteile für Luftfahrzeuge	15/14 Jahre	(Flächenflugzeuge/Helikopter)
Maschinen, Einrichtungen	10 Jahre	
Mobiliar	8 Jahre	
Fahrzeuge	6 Jahre	
Telekommunikation/Funk	6 Jahre	
Medizinische Geräte und Einsatzmaterial	4 Jahre	
IT-Hardware	4 Jahre	
Immaterielles Anlagevermögen		
– Software	4 Jahre	
– Konzessionen	5 Jahre	

Bewertung der Wertschriften

Die Wertschriften werden zu Kurswerten per 31.12. bilanziert.

Vorräte

Die Vorräte werden zu durchschnittlichen Anschaffungskosten bilanziert.

Rückstellungen

Rückstellungen werden für rechtliche und für faktische Verpflichtungen gebildet, bei denen das Bestehen bzw. die Verursachung wahrscheinlich oder der Betrag ungewiss ist.

Die Höhe der Rückstellungen basiert auf der Einschätzung des Stiftungsrates und widerspiegelt die per Bilanzstichtag zu erwartenden zukünftigen Aufwendungen.

Übrige Aktiven/übriges kurz- und langfristiges Fremdkapital

Die übrigen Aktiven und das übrige kurz- und langfristige Fremdkapital werden, sofern nicht anders erwähnt, zu Nominalwerten, abzüglich allfällig notwendiger Wertberichtigungen, bilanziert.

Erläuterungen zur Bilanz

Aktiven

1.1 Flüssige Mittel

Die flüssigen Mittel enthalten Kassabestände, Postcheck- und Bankguthaben.

1.2 Wertschriften

(in TCHF)	2020	in %	2019	in %	Strategische Bandbreiten*
Barbestand in Wertschriftendepots	1'378	0.7	386	0.2	0–56 %
Festgelder	20'000	10.1	24'900	13.9	0–56 %
Obligationen CHF	80'887	41.0	77'318	43.0	0–75 %
Obligationen FW (hedged)	33'012	16.7	20'428	11.4	0–20 %
Aktien Inland	14'176	7.2	14'531	8.1	0–14 %
Aktien Ausland	13'090	6.6	13'519	7.5	0–16 %
Immobilien Schweiz (indirekt)	11'991	6.1	7'287	4.1	0–14 %
Alternative Anlagen (hedged)	22'979	11.6	21'315	11.9	0–20 %
Total	197'512	100.0	179'684	100.0	

*Die strategischen Bandbreiten entsprechen dem Anlagereglement der Stiftung Schweizerische Rettungsflugwacht Rega.

Die Anlagestrategie ist auf Kapitalerhalt ausgelegt.

Die Wertschriftenbestände werden im Mandatsverhältnis durch zwei Bankinstitute verwaltet und als Reserve zur Beschaffung von Investitionsgütern sowie zur langfristigen Sicherstellung des Rettungsbetriebs gehalten.

Per 31.12.2020 bestehen folgende offene derivative Finanzinstrumente mit einem Kontraktvolumen von:

Derivate zur Absicherung von Wertschriften

(in TCHF)		2020	Wiederbeschaffungswerte	2019	Wiederbeschaffungswerte
Aktien Schweiz	SMI Future März 20	–	–	1'578	–
Devisenterminkontrakte	EUR/CHF	12'815	–91	15'295	7
Devisenterminkontrakte	USD/CHF	13'323	919	11'568	454

Die derivativen Finanzinstrumente (Devisentermingeschäfte und Futures) entfalten keinerlei Hebelwirkung auf das Gesamtvermögen und sind abschliessend aufgeführt. Die Derivateeinsätze waren engagementreduzierend und durch entsprechende Basisanlagen gedeckt. Die Derivate werden gleich wie das Grundgeschäft bewertet.

Derivate zur Absicherung von zukünftigen Geldflüssen

(in TCHF)		2020	Wiederbeschaffungswerte	2019	Wiederbeschaffungswerte
Devisenterminkontrakte	USD/CHF	7'896	525	–	–

Die obenstehend aufgeführten Derivate werden zur Absicherung von künftigen Cashflows eingesetzt. Diese Derivate werden nicht bilanziert, sondern bis zum Eintritt des abgesicherten Grundgeschäfts im Anhang offengelegt.

1.3 Forderungen aus Lieferungen und Leistungen

(in TCHF)	2020	2019
Forderungen aus Einsatzleistungen ggü. Dritten (brutto)	9'510	10'400
Delkredere	–1'490	–1'445
Total	8'020	8'955

Die Forderungen aus Einsatzleistungen gegenüber Dritten werden zu Nominalwerten abzüglich Wertberichtigungen eingesetzt, wobei sämtliche Forderungen aus Einsatzleistungen einzelwertberichtigt werden. Es erfolgt keine pauschale Wertberichtigung für allgemeine Bonitätsrisiken.

1.4 Übrige Forderungen

(in TCHF)	2020	2019
Übrige Forderungen ggü. Dritten	1'027	1'844
Übrige Forderungen ggü. nahestehenden Organisationen	–	15
Total	1'027	1'859

Die übrigen Forderungen werden zu Nominalwerten abzüglich notwendiger Wertberichtigungen ausgewiesen. Zur Hauptsache bestehen die Forderungen aus Guthaben gegenüber der Eidgenössischen Steuerverwaltung.

1.5 Vorräte

(in TCHF)	2020	2019
Hilfs- und Betriebsstoffe Flächenflugzeuge	651	743
Hilfs- und Betriebsstoffe Helikopter	3'202	3'639
Diverse Hilfs- und Betriebsstoffe Luftfahrzeuge, Einsatzmaterial	625	451
Telekommunikation/Funk	32	31
Bekleidung	1'391	1'214
Medizinisches Material, Medikamente	335	184
Büromaterial	82	108
Shop- und Werbeartikel	424	454
Kerosin	164	179
Total	6'906	7'003

1.6 Aktive Rechnungsabgrenzungen

(in TCHF)	2020	2019
Einsatzleistungen (noch nicht fakturiert)	3'060	3'093
Wertberichtigung auf noch nicht fakturierten Einsatzleistungen	-306	-309
Übrige aktive Rechnungsabgrenzungen	1'755	1'965
Total	4'509	4'749

Die Wertberichtigung von 10% auf den noch nicht fakturierten Einsatzleistungen resultiert aus Erfahrungswerten der Vorjahre.

1.7 Luftfahrzeuge inkl. Ersatzteile

(in TCHF)	Bestand 1.1.2020	Zugänge	Abgänge	Um- buchungen	Bestand 31.12.2020
Anschaffungswerte					
Flächenflugzeuge	103'087	-	-	-	103'087
Helikopter	189'769	136	-9'119	-	180'786
Anzahlungen an Luftfahrzeuge	24'436	2'619	-	-	27'055
Ersatzteile	14'039	2'620	-1'052	-	15'607
	331'331	5'375	-10'171	-	326'535
Planmässige kumulierte Abschreibungen					
Flächenflugzeuge	8'910	6'528	-	-	15'438
Helikopter	70'696	10'212	-7'264	-	73'644
Ersatzteile	6'227	3'271	-1'040	-	8'458
	85'833	20'011	-8'305	-	97'540
Total	245'498	-14'637	-1'867	-	228'994

(in TCHF)	Bestand 1.1.2019	Zugänge	Abgänge	Um- buchungen	Bestand 31.12.2019
Anschaffungswerte					
Flächenflugzeuge	187'134	9	-84'056	-	103'087
Helikopter	202'459	5'323	-47'735	29'722	189'769
Anzahlungen an Luftfahrzeuge	53'431	727	-	-29'722	24'436
Ersatzteile	20'546	2'330	-8'837	-	14'039
	463'570	8'389	-140'628	-	331'331
Planmässige kumulierte Abschreibungen					
Flächenflugzeuge	76'307	6'532	-73'930	1	8'910
Helikopter	96'870	10'183	-36'358	1	70'696
Ersatzteile	12'706	2'357	-8'837	1	6'227
	185'883	19'072	-119'125	3	85'833
Total	277'687	-10'683	-21'503	-3	245'498

1.8 Grundstücke und Gebäude

(in TCHF)	Bestand 1.1.2020	Zugänge	Abgänge	Um- buchungen	Bestand 31.12.2020
Anschaffungswerte					
Rega-Center, Kloten	32'948	89	- 147	49	32'938
Einsatzbasen	49'379	706	-	11	50'096
Anlagen in Bau	60	35	-	-60	35
	82'387	829	- 147	-	83'069
Planmässige kumulierte Abschreibungen					
Rega-Center, Kloten	16'748	725	-55	-	17'419
Einsatzbasen	19'527	1'189	-	-	20'716
	36'275	1'914	-55	-	38'135
Total	46'112	-1'085	-92	-	44'935

(in TCHF)	Bestand 1.1.2019	Zugänge	Abgänge	Um- buchungen	Bestand 31.12.2019
Anschaffungswerte					
Rega-Center, Kloten	33'069	-	- 121	-	32'948
Einsatzbasen	47'261	2'118	-	-	49'379
Anlagen in Bau	-	60	-	-	60
	80'330	2'178	- 121	-	82'387
Planmässige kumulierte Abschreibungen					
Rega-Center, Kloten	16'089	728	-69	-	16'748
Einsatzbasen	18'396	1'130	-	1	19'527
	34'485	1'858	-69	1	36'275
Total	45'845	320	-52	-1	46'112

1.9 Übrige Sachanlagen

(in TCHF)	Bestand 1.1.2020	Zugänge	Abgänge	Um- buchungen	Bestand 31.12.2020
Anschaffungswerte					
IT-Hardware	3'847	1'129	-329	-	4'647
Fahrzeuge	3'020	509	-402	-52	3'076
Mobilien	28'372	1'098	-803	52	28'719
	35'239	2'736	-1'534	-	36'442
Planmässige kumulierte Abschreibungen					
IT-Hardware	1'578	818	-278	-	2'118
Fahrzeuge	1'447	420	-251	-	1'615
Mobilien	21'997	1'552	-799	-	22'749
	25'022	2'789	-1'329	-	26'482
Total	10'217	-53	-206	-	9'959

(in TCHF)	Bestand 1.1.2019	Zugänge	Abgänge	Um- buchungen	Bestand 31.12.2019
Anschaffungswerte					
IT-Hardware	2'669	1'308	-130	-	3'847
Fahrzeuge	2'601	778	-359	-	3'020
Mobilien	30'104	617	-2'349	-	28'372
	35'374	2'703	-2'838	-	35'239
Planmässige kumulierte Abschreibungen					
IT-Hardware	1'158	546	-126	-	1'578
Fahrzeuge	1'333	378	-264	-	1'447
Mobilien	22'146	2'200	-2'349	-	21'997
	24'637	3'124	-2'739	-	25'022
Total	10'737	-421	-99	-	10'217

1.10 Immaterielle Anlagen

(in TCHF)	Bestand 1.1.2020	Zugänge	Abgänge	Um- buchungen	Bestand 31.12.2020
Anschaffungswerte					
IT-Software	18'166	3'460	-600	-	21'026
Konzessionen	2'700	-	-	-	2'700
	20'866	3'460	-600	-	23'726
Planmässige kumulierte Abschreibungen					
IT-Software	8'570	2'937	-95	-	11'412
Konzessionen	2'700	-	-	-	2'700
	11'270	2'937	-95	-	14'112
Total	9'596	523	-505	-	9'613

(in TCHF)	Bestand 1.1.2019	Zugänge	Abgänge	Um- buchungen	Bestand 31.12.2019
Anschaffungswerte					
IT-Software	26'901	2'994	-11'730	1	18'166
Konzessionen	2'700	-	-1	1	2'700
	29'601	2'994	-11'731	2	20'866
Planmässige kumulierte Abschreibungen					
IT-Software	16'688	3'603	-11'721	-	8'570
Konzessionen	2'700	-	-	-	2'700
	19'388	3'603	-11'721	-	11'270
Total	10'213	-609	-10	2	9'596

1.11 Finanzanlagen

(in TCHF)	Bestand 1.1.2020	Zugänge	Abgänge	Ab- schreibung/ Bewertung	Bestand 31.12.2020
Beteiligungen	2'261	–	–	–92	2'169
Darlehen	2'067	–	–33	–	2'034
Total	4'328	–	–33	–92	4'203

(in TCHF)	Bestand 1.1.2019	Zugänge	Abgänge	Ab- schreibung/ Bewertung	Bestand 31.12.2019
Beteiligungen	1'715	1'050	–	–504	2'261
Darlehen	100	2'000	–33	–	2'067
Total	1'815	3'050	–33	–504	4'328

Die Schweizerische Rettungsflugwacht Rega hält an der Medica AG, Brütisellen, eine Kapitalbeteiligung von 4,9%, die einer Stimmeteiligung von 15,3% entspricht. Weiter bestehen Beteiligungen von 29,7% an der Flugplatz Dübendorf AG sowie von 50% an der SIRMED AG.

Ferner hält sie bei diversen Partnerunternehmen Minderheitsbeteiligungen.

Wirtschaftlicher Nutzen/wirtschaftliche Verpflichtung und Vorsorgeaufwand

(in TCHF)	Überdeckung 31.12.2020	Wirtschaftlicher Anteil Rega		Auf die Periode abgegrenzte Beiträge	Vorsorgeaufwand im Personalaufwand	
	31.12.2020	31.12.2020	31.12.2019		2020	2019
Wohlfahrtsfonds der Schweizerischen Rettungsflugwacht Rega	23'842	–	–	–	–	–
Personalvorsorgestiftung der Schweizerischen Rettungsflugwacht Rega	–	–	–	9'436	9'436	9'082
Total	23'842	–	–	–	9'436	9'082

Die Personalvorsorgestiftung der Schweizerischen Rettungsflugwacht Rega weist einen Deckungsgrad von 121,6% aus und besitzt kein freies Stiftungskapital.

1.12 Zweckgebundenes Anlagevermögen

(in TCHF)	Bestand 1.1.2020	Zugänge	Bewertung/ Ab- schreibung	Bestand 31.12.2020
Vermögenswerte Peter und Lydia Ettinger-Sommerhalder-Fonds	1'293	5	–	1'298
Liegenschaften der Ilse und Kurt Rüdiger-Stiftung	11'823	–	–173	11'650
Total	13'116	5	–173	12'948

(in TCHF)	Bestand 1.1.2019	Zugänge	Bewertung/ Ab- schreibung	Bestand 31.12.2019
Vermögenswerte Peter und Lydia Ettinger-Sommerhalder-Fonds	1'137	6	150	1'293
Liegenschaften der Ilse und Kurt Rüdiger-Stiftung	7'426	4'557	–160	11'823
Total	8'563	4'563	–10	13'116

Auf die Vermögenswerte und das Kapital des Peter und Lydia Ettinger-Sommerhalder-Fonds wird im Kommentar auf Seite 8 näher eingetreten.

Die nichtbetrieblichen Liegenschaften der Ilse und Kurt Rüdiger-Stiftung können nur im Rahmen des Stiftungszwecks genutzt werden und sind nicht frei verfügbar. Gemäss Stiftungszweck fliessen die erwirtschafteten Erträge der Schweizerischen Rettungsflugwacht Rega zu. Die Liegenschaften sind zu Anschaffungskosten abzüglich betriebsnotwendiger Abschreibungen bilanziert.

Passiven

1.13 Übrige kurzfristige Verbindlichkeiten

(in TCHF)	2020	2019
Sozialaufwendungen	–	1'165
Diverses	33	73
Nahestehende Organisationen	2	18
Total	35	1'256

1.14 Rückstellungen

(in TCHF)	Bestand 1.1.2020	Zugänge	Abgänge/ Verbrauch	Auf- lösungen	Bestand 31.12.2020
Personal	3'061	–	–896	–	2'165
Forderungsverzicht*	1'561	112	–	–	1'673
Technische Kontrollen	13'159	2'920	–1'388	–	14'691
Rückstellung Personalvorsorge	1'965	–	–1'965	–	–
Total	19'746	3'032	–4'249	–	18'529
Davon kurzfristig	4'622	112	–896	–	3'838

(in TCHF)	Bestand 1.1.2019	Zugänge	Abgänge/ Verbrauch	Auf- lösungen	Bestand 31.12.2019
Personal	2'723	825	–487	–	3'061
Forderungsverzicht*	1'638	10'716	–10'793	–	1'561
Technische Kontrollen	15'050	8'035	–8'706	–1'220	13'159
Rückstellung Personalvorsorge	1'965	–	–	–	1'965
Total	21'376	19'576	–19'986	–1'220	19'746
Davon kurzfristig	4'361	11'541	–11'280	–	4'622

*Nicht verrechnete Einsätze zugunsten von Gönnern, Bergbauern und sozialen Härtefällen

Die rund CHF 2,2 Mio. Rückstellungen für das Personal betreffen Überzeit- und Ferienguthaben der Mitarbeitenden per Jahresende.

Die Rückstellung für Gönnereinsätze (Forderungsverzicht) entspricht dem Durchschnittsbedarf der letzten fünf Jahre.

Unter der Position Technische Kontrollen sind die aufgelaufenen Unterhaltskosten der gesamten Luftfahrzeugflotte per 31.12.2020 erfasst.

Die Wartungsarbeiten werden nach European Aviation Safety Agency (EASA Part-145) und den Vorschriften der Hersteller durchgeführt (vgl. Punkt 2.5, Seite 25).

Die Stiftung Schweizerische Rettungsflugwacht Rega, die Schweizerische Luft-Ambulanz AG und die Ilse und Kurt Rüdiger-Stiftung sind von Gewinn- und Kapitalsteuern befreit.

Für die übrigen Gesellschaften wurden alle erwarteten Verpflichtungen aus Kapital- und Ertragssteuern in der Jahresrechnung berücksichtigt. Für allfällige unterschiedliche Erfassungen in der konsolidierten Jahresrechnung und den Steuerbilanzen werden latente Steuern gemäss den spezifischen Sätzen zurückgestellt; dies war weder im Berichts- noch im Vorjahr notwendig.

Erläuterungen zur Betriebsrechnung

2.1 Gönnerbeiträge, Zuwendungen und Spenden

(in TCHF)	2020	2019
Gönnerbeiträge	96'690	95'136
Erbschaften/Legate	5'144	6'996
Spenden und Schenkungen	5'555	5'088
Total	107'390	107'220

Die Gönnerbeiträge, Zuwendungen und Spenden sind im Rahmen des Stiftungszwecks frei verfügbar.

2.2 Flugbetrieb

(in TCHF)	2020	2019
Helikopter	50'042	38'290
Flächenflugzeuge	19'968	20'826
Einsätze mit Linienflugzeugen	773	2'460
Total	70'783	61'576

Der Mehrertrag aus dem Flugbetrieb resultiert aus Tarifierpassungen und Mehrleistung im Bereich Helikopter.

2.3 Übrige Erträge

(in TCHF)	2020	2019
Einsätze mit Dritten (Ambulanzen, fremde Flugzeuge)	5'168	8'153
Werbeartikel und übrige Verkäufe	1'666	1'367
Total	6'833	9'520

2.4 Erlösminderungen

(in TCHF)	2020	2019
Forderungsverzicht für Leistungen zugunsten von		
– Gönnern	7'947	9'508
– Bergbauern	1'184	1'131
– sozialen Härtefällen	47	43
– kantonalen Polizei- und Gesundheitsdirektionen	187	215
Kursgewinne und Tarifierpassungen	–6	40
	9'359	10'937
Skonti und Rabatte	164	104
Debitorenverluste	344	261
Bildung Delkredere	45	105
Auflösung von Rückstellungen für Gönnereinsätze	112	77
	666	547
Total	10'025	11'484

Die stark reduzierte Reisetätigkeit infolge der Corona-Pandemie führte zu weniger Repatriierungen von Gönnern aus dem Ausland. Die Forderungsverzichte zugunsten von Gönnern fielen tiefer aus.

2.5 Luftfahrzeuge

(in TCHF)	2020	2019
Helikopter		
– Kerosin	2'963	3'208
– Komponenten und Ersatzteile	3'137	3'073
– Zunahme Rückstellung für technischen Unterhalt (netto)	4'014	2'380
– Einsatz fremder Helikopter (Charter)	2'992	2'858
	13'106	11'519
Flächenflugzeuge		
– Kerosin	2'718	3'804
– Komponenten und Ersatzteile	465	342
– Projektkosten neue Luftfahrzeuge	1'757	2'300
– Einsatz fremder Ambulanzflugzeuge (Charter)	206	671
	5'146	7'117
Total	18'252	18'636

2.6 Einsätze

(in TCHF)	2020	2019
Leistungen Einsatzpartner		
– Stiftung Alpine Rettung Schweiz (nahestehende Organisation)	1'381	1'862
– Übrige (bodengebundene Ambulanzen)	1'335	2'338
Überflug-, Handling-, Landegebühen	3'666	4'003
Flugtickets für Linienrepatriierung	460	1'561
Einsatzmaterial, Medikamente	2'048	1'756
Einsatzspesen	467	782
Diverser direkter Einsatzaufwand	237	349
Total	9'594	12'651

Die Stiftung Alpine Rettung Schweiz wurde im Oktober 2005 gemeinsam von der Schweizerischen Rettungsflugwacht Rega und vom Schweizer Alpen-Club SAC gegründet. Die Stiftung Alpine Rettung Schweiz befasst sich insbesondere mit dem terrestrischen Rettungswesen. Damit unterstützt und ergänzt sie die Einsatzfähigkeit der Rega. Das Stiftungskapital der Alpinen Rettung Schweiz stammt zu je 50 % von der Schweizerischen Rettungsflugwacht Rega und vom Schweizer Alpen-Club SAC. Die Stiftung wird finanziert über Einsatzerträge, Leistungsvereinbarungen mit den Kantonen und Beiträge der beiden Stifter Schweizerische Rettungsflugwacht Rega und Schweizer Alpen-Club SAC.

2.7 Personal

(in TCHF)	2020	2019
Löhne, Gehälter und Pikettentschädigungen	47'831	48'948
Sozialaufwand	14'781	14'040
Temporäres Personal	5'936	5'127
Übriger Personalaufwand	6'993	12'783
Total	75'541	80'898

Per 31.12.2020 beschäftigte die Rega 428 (Vorjahr: 430) Mitarbeiterinnen und Mitarbeiter, verteilt auf 380 (Vorjahr: 382) Vollzeitstellen.

In der Position «Temporäres Personal» sind die Kosten für externe Flug- und Notärzte enthalten.

Im Vorjahr war im übrigen Personalaufwand eine Zuwendung von CHF 3,9 Mio. an den Wohlfahrtsfonds der Schweizerischen Rettungsflugwacht Rega verbucht.

2.8 Liegenschaften

(in TCHF)	2020	2019
Mieten	1'420	1'451
Heizung, Strom, Wasser	393	313
Unterhalt	2'178	1'795
Total	3'991	3'559

2.9 Technischer Unterhalt/Fahrzeuge

(in TCHF)	2020	2019
Technischer Unterhalt	3'269	3'862
Fahrzeuge	212	216
Total	3'482	4'078

Vom technischen Unterhalt wurden CHF 0,1 Mio. in die Sanierung von Spitallandepätzen und CHF 0,6 Mio. in das nationale Helikopter-Low-Flight-Network investiert. Ferner wurden CHF 1,0 Mio. in die technische Entwicklung von Hilfsmitteln im Zusammenhang mit der Luftrettung investiert.

2.10 Versicherungen

(in TCHF)	2020	2019
Luftfahrzeuge	1'528	1'542
Übrige Sachversicherungen	253	263
Total	1'781	1'805

2.11 Verwaltung und IT

(in TCHF)	2020	2019
Verwaltung	4'054	4'563
IT	10'383	9'881
Total	14'437	14'444

2.12 Öffentlichkeitsarbeit

(in TCHF)	2020	2019
Medienaufwand, Produktion und Versand Gönnerausweise und Gönnermagazin	7'033	6'763
Übriger PR- und Werbeaufwand	1'872	2'442
Total	8'905	9'205

2.13 Abschreibungen

(in TCHF)	2020	2019
Luftfahrzeuge	16'740	16'715
Ersatzteile für Luftfahrzeuge	3'271	2'357
Gebäude	1'914	1'858
Übrige Sachanlagen	2'789	3'124
Immaterielle Anlagen	2'938	3'603
Total	27'652	27'657

2.14 Gewinne und Verluste aus Abgängen von Anlagevermögen

(in TCHF)	2020	2019
Luftfahrzeuge und übriges Anlagevermögen	- 140	4'275
Total	- 140	4'275

2.15 Finanzergebnis

(in TCHF)	2020	2019
Kursgewinne auf Wertschriften	16'730	17'126
Kursverluste auf Wertschriften	- 16'102	- 7'142
Zins- und Dividendenerträge	1'762	1'993
Mietertrag	110	110
Vermögensverwaltungsaufwand	- 194	- 241
Total	2'306	11'846

Die auf realen Kapitalerhalt ausgerichtete externe Vermögensverwaltung erzielte eine Nettoperformance von 1,4 %.

2.16 Ergebnis zweckgebundener Fonds und zweckgebundene Stiftung

(in TCHF)	2020	2019
Peter und Lydia Ettinger-Sommerhalder-Fonds		
– Ertrag	–	9
– Aufwand (Kursverluste und Bankspesen)	- 3	- 3
	- 3	6
Ilse und Kurt Rüdiger-Stiftung		
– Ertrag	1'119	729
– Aufwand inkl. Abschreibungen	- 532	- 487
	588	242
Total	585	248

2.17 Betriebsfremdes Ergebnis

(in TCHF)	2020	2019
Betriebsfremdes Ergebnis	22	- 1'151
Total	22	- 1'151

Weitere Angaben

Transaktionen und Finanzpositionen in fremder Wahrung

Transaktionen in Fremdwahrungen wurden zu Tageskursen im Zeitpunkt der Transaktion umgerechnet. Kursgewinne und -verluste aus den Transaktionen in Fremdwahrungen wurden erfolgswirksam erfasst und die per Bilanzstichtag in Fremdwahrung gehaltenen monetaren Aktiven und Passiven zum Jahresendkurs umgerechnet. Die aus dieser Umrechnung entstandenen Gewinne und Verluste flossen in die Betriebsrechnung ein.

Aufwand fur die Leistungserbringung nach Swiss GAAP FER 21

(in TCHF)	2020	2019
Projektaufwand		
– Sachaufwand	33'470	36'436
– Personalaufwand	65'491	70'595
– Reise- und Repräsentationsaufwand	1'133	1'455
– Unterhaltskosten	14'718	14'930
– Abschreibungen	26'384	25'698
	141'196	149'115
Administrativer Aufwand		
– Sachaufwand	1'791	2'655
– Personalaufwand	8'513	8'491
– Reise- und Repräsentationsaufwand	404	357
– Unterhaltskosten	3'036	2'431
– ublichkeitsarbeit/Spendendienst	7'428	7'924
– Abschreibungen	1'268	1'960
	22'439	23'818
Total	163'635	172'933

Unter dem Projektaufwand sind die Kosten derjenigen Betriebsteile erfasst, welche die operative Einsatztatigkeit rund um die Uhr sicherstellen.

Im administrativen Aufwand sind samtliche Leistungen im Zusammenhang mit der Betreuung und Verwaltung der Gonner mitsamt der Verarbeitung der eingehenden Einzelspenden, Legate und Zuwendungen und dem Betrieb eines Call-Centers enthalten. Weiter fallen die Produktion und der Versand von umfangreichem Informationsmaterial, die Organisation und die Durchfuhrung von Ausstellungen, Tagen der offenen Tur, Fuhrungen und anderen Publikumsanlassen unter diese Position. Zentrale Dienstleistungen zugunsten des Gesamtbetriebs wurden ebenfalls entsprechend abgegrenzt (Personaldienst, Haustechnik, Finanz- und Rechnungswesen usw.).

Vergütungen an Stiftungs- und Verwaltungsräte der Rega

Die Entschädigung des Präsidenten und der Mitglieder des Stiftungsrates richtet sich nach dem seit Jahren gültigen Reglement «Entschädigung des Stiftungsrates», das der Stiftungsrat der Rega letztmals im Juli 2013 geändert hat und das durch die Eidg. Stiftungsaufsicht im November 2013 genehmigt wurde.

Den 15 Mitgliedern des Stiftungsrates der Rega wurden im Berichtsjahr insgesamt CHF 115'950 (Vorjahr: CHF 134'250) an Pauschalentschädigungen, Pauschalspesen und Sitzungsgeldern vergütet. Die Vergütungen entschädigen die Stiftungsräte für einen Teil ihrer Aufwendungen für Sitzungsvorbereitungen, Aktenstudium und Sitzungen im Stiftungsrat, im Stiftungsratsausschuss, in den Fach- und Ad-hoc-Kommissionen, im Beirat der Rega, in den Partnerorganisationen, den Vorsorge-stiftungen und den übrigen Gesellschaften, bei denen die Rega Beteiligungen hält.

Vergütungen an die Geschäftsleitung der Rega

Die Vergütungspolitik der Rega ist langfristig, nachhaltig und trägt der Werterhaltung der Organisation Rechnung. Die Gesamtvergütungen orientieren sich an Unternehmen ähnlicher Branchen (Luftfahrt, Gesundheitswesen) und ähnlicher Grösse. Die Vergütungspolitik der Rega wird periodisch von einem spezialisierten Unternehmen überprüft.

Die jährliche direkte Gesamtvergütung für die sieben Mitglieder der Geschäftsleitung besteht aus dem Grundlohn, Pauschalspesen sowie einer variablen Vergütung. Die variable Vergütung fördert eine leistungsorientierte Kultur und honoriert jährlich das Erreichen der vereinbarten Ziele. Für Verwaltungsrats- und/oder Stiftungsratsmandate der Rega, die die Mitglieder der Geschäftsleitung wahrnehmen, werden keine zusätzlichen Entschädigungen entrichtet.

2020 wurden den sieben, respektive ab 1. Mai 2020 sechs Mitgliedern der Geschäftsleitung insgesamt CHF 2'243'000 (Vorjahr: CHF 2'360'000) vergütet.

Transaktionen mit nahestehenden Personen

Weder im Berichts- noch im Vorjahr fanden Transaktionen mit nahestehenden Personen statt.

Eventualverbindlichkeiten und sonstige finanzielle Verpflichtungen

Per 31.12. 2020 bestehen zwei Garantieverpflichtungen zugunsten:

- Eidg. Oberzolldirektion, Bern CHF 100'000

In den flüssigen Mitteln sind CHF 0,2 Mio. bei der UBS AG verpfändet.

Weiter bestehen finanzielle Verpflichtungen für Mietverträge und Nutzungsrechte bis ins Jahr 2050 (nicht diskontiert) sowie Kaufverpflichtungen für Investitionen in Anlagevermögen.

(in TCHF)	2020	2019
Mietverträge und Nutzungsrechte mit Fälligkeit		
– 1 Jahr	3'129	2'307
– 2 bis 5 Jahre	9'111	3'780
– über 5 Jahre	5'545	4'181
Total	17'785	10'268

(in TCHF)	2020	2019
Kaufverpflichtungen		
– für Investitionen in Anlagevermögen	25'722	20'368
Total	25'722	20'368

Eventualforderungen

Die Rega wird regelmässig in Erbschaftsfällen begünstigt oder es werden ihr Legate zugesprochen. Per Bilanzstichtag 31.12. 2020 hat die Rega Kenntnis von offenen Erbschaften und Legaten im Umfang von CHF 1,7 Mio.

Ereignisse nach dem Bilanzstichtag

Es gibt keine aussergewöhnlichen schwebenden Geschäfte und Risiken, die in der Jahresrechnung erwähnt werden müssten. Es gibt keine Ereignisse nach dem Bilanzstichtag, die in der Jahresrechnung 2020 noch hätten berücksichtigt werden müssen. Die Jahresrechnung 2020 wurde vom Stiftungsrat am 25. März 2021 genehmigt.

Bericht der Revisionsstelle



Bericht der Revisionsstelle an den Stiftungsrat der Schweizerischen Rettungsflugwacht Rega, Kloten

Bericht der Revisionsstelle zur Konzernrechnung

Als Revisionsstelle haben wir die beiliegende Konzernrechnung der Schweizerischen Rettungsflugwacht Rega, bestehend aus Bilanz, Betriebsrechnung, Geldflussrechnung, Rechnung über die Veränderung des Kapitals und Anhang, für das am 31. Dezember 2020 abgeschlossene Geschäftsjahr geprüft. In Übereinstimmung mit Swiss GAAP FER 21 unterliegen die Angaben im Leistungsbericht keiner Prüfungspflicht der Revisionsstelle.

Verantwortung des Stiftungsrates

Der Stiftungsrat ist für die Aufstellung der Konzernrechnung in Übereinstimmung mit den Swiss GAAP FER und den gesetzlichen Vorschriften verantwortlich. Diese Verantwortung beinhaltet die Ausgestaltung, Implementierung und Aufrechterhaltung eines internen Kontrollsystems mit Bezug auf die Aufstellung einer Konzernrechnung, die frei von wesentlichen falschen Angaben als Folge von Verstössen oder Irrtümern ist. Darüber hinaus ist der Stiftungsrat für die Auswahl und die Anwendung sachgemässer Rechnungslegungsmethoden sowie die Vornahme angemessener Schätzungen verantwortlich.

Verantwortung der Revisionsstelle

Unsere Verantwortung ist es, aufgrund unserer Prüfung ein Prüfungsurteil über die Konzernrechnung abzugeben. Wir haben unsere Prüfung in Übereinstimmung mit dem schweizerischen Gesetz und den Schweizer Prüfungsstandards vorgenommen. Nach diesen Standards haben wir die Prüfung so zu planen und durchzuführen, dass wir hinreichende Sicherheit gewinnen, ob die Konzernrechnung frei von wesentlichen falschen Angaben ist.

Eine Prüfung beinhaltet die Durchführung von Prüfungshandlungen zur Erlangung von Prüfungsnachweisen für die in der Konzernrechnung enthaltenen Wertansätze und sonstigen Angaben. Die Auswahl der Prüfungshandlungen liegt im pflichtgemässen Ermessen des Prüfers. Dies schliesst eine Beurteilung der Risiken wesentlicher falscher Angaben in der Konzernrechnung als Folge von Verstössen oder Irrtümern ein. Bei der Beurteilung dieser Risiken berücksichtigt der Prüfer das interne Kontrollsystem, soweit es für die Aufstellung der Konzernrechnung von Bedeutung ist, um die den Umständen entsprechenden Prüfungshandlungen festzulegen, nicht aber um ein Prüfungsurteil über die Wirksamkeit des internen Kontrollsystems abzugeben. Die Prüfung umfasst zudem die Beurteilung der Angemessenheit der angewandten Rechnungslegungsmethoden, der Plausibilität der vorgenommenen Schätzungen sowie eine Würdigung der Gesamtdarstellung der Konzernrechnung. Wir sind der Auffassung, dass die von uns erlangten Prüfungsnachweise eine ausreichende und angemessene Grundlage für unser Prüfungsurteil bilden.

Prüfungsurteil

Nach unserer Beurteilung vermittelt die Konzernrechnung für das am 31. Dezember 2020 abgeschlossene Geschäftsjahr ein den tatsächlichen Verhältnissen entsprechendes Bild der Vermögens-, Finanz- und Ertragslage in Übereinstimmung mit den Swiss GAAP FER und entspricht dem schweizerischen Gesetz.

Berichterstattung aufgrund weiterer gesetzlicher Vorschriften

Wir bestätigen, dass wir die gesetzlichen Anforderungen an die Zulassung gemäss Revisionsaufsichtsgesetz (RAG) und die Unabhängigkeit (Art. 728 OR) erfüllen und keine mit unserer Unabhängigkeit nicht vereinbaren Sachverhalte vorliegen.

In Übereinstimmung mit Art. 728a Abs. 1 Ziff. 3 OR und dem Schweizer Prüfungsstandard 890 bestätigen wir, dass ein gemäss den Vorgaben des Stiftungsrates ausgestaltetes internes Kontrollsystem für die Aufstellung der Konzernrechnung existiert.

Wir empfehlen, die vorliegende Konzernrechnung zu genehmigen.

KPMG AG

Reto Kaufmann
Zugelassener Revisionsexperte
Leitender Revisor

Fabian Spörri
Zugelassener Revisionsexperte

Zürich, 25. März 2021

Schweizerische Rettungsflugwacht Rega

Postfach 1414

8058 Zürich-Flughafen

Telefon +41 44 654 33 11

Fax +41 44 654 33 22

www.rega.ch